

ВІННИЦЬКА МІСЬКА РАДА

# БЮДЖЕТ

ВІННИЦЬКІ МІСЬКІ  
ТЕРИТОРІАЛЬНІ  
ГРОМАДИ

на 2022 рік

*Бюджетні слухання*

Вінниця  
2021

## Джерела формування бюджету Вінницької міської територіальної громади

тис.грн.

Джерела надходжень	Бюджет на 2021р.	Проект бюджету на 2022 рік
<b>ЗАГАЛЬНИЙ ФОНД</b>		
Податок та збір на доходи фізичних осіб	2 398 057,1	2 859 393,5
Єдиний податок	630 569,2	757 600,0
Плата за землю	230 694,6 Очікуване виконання	271 200,0
Акцизний податок	247 766,0	283 000,0
Податок на нерухоме майно, відмінне від земельної ділянки	92 667,3	116 436,2
Плата за надання адміністративних послуг	27 762,8	34 832,0
Плата за розміщення тимчасово вільних коштів місцевих бюджетів	12 000,0	12 000,0
Надходження від орендної плати за користування МК та іншим майном, що перебуває в комунальній власності	12 000,0	12 300,0
Плата за встановлення земельного сервіту	15 000,0	18 563,5
Адміністративні штрафи та інші санкції, в тому числі:	8 804,7	14 300,0
- адміністративні штрафи за порушення правил у сфері паркування	8 000,0	13 300,0
Податок на прибуток підприємств та фінансових установ комунальної власності	989,5 Очікуване виконання	1 010,0
Інші доходи	5 894,3	8 824,8
Освітня субвенція та інші субвенції в галузі освіти	733 378,8	872 953,7
Субвенції в галузі охорони здоров'я	7 100,0	
Дотація з місцевого бюджету на здійснення переданих з державного бюджету видатків з утримання закладів освіти та охорони здоров'я		29 000,0
Субвенції з обласного бюджету соціального характеру	3 644,0	4 144,0
<b>ВСЬОГО ЗАГАЛЬНИЙ ФОНД</b>	<b>4 495 744,2</b>	<b>5 295 557,7</b>

### Культура і мистецтво

- Заклад «Вінницька централізована бібліотечна система» – **24** бібліотеки-філії ;
- Заклад «Вінницький літературно-меморіальний музей ім. М.М. Коцюбинського»;
- Заклад культури «Вінницька централізована клубна система»;
- Заклад культури «Міський Палац мистецтв»;
- КЗ «Центр концертних і фестивальних програм» .

### Фізична культура і спорт

- Дитячо-юнацькі спортивні школи – **7**.

### Комунальні некомерційні підприємства по галузі «Охорона здоров'я», які отримують кошти з бюджету

- Міські лікарні – **6**;
- Пологові будинки – **2**;
- Міська стоматологічна поліклініка;
- Центри первинної медико-санітарної допомоги – **5**.

Перелік бюджетних установ та закладів, фінансування яких заплановано з бюджету Вінницької міської територіальної громади в 2022 році

### Освіта

- Заклади дошкільної освіти – **60**;
- Загальноосвітні школи – **44**;
- Вінницька спеціальна школа для дітей з порушенням інтелектуального розвитку;
- Школи естетичного виховання дітей – **6**;
- Палац дітей та юнацтва;
- Міський центр художньо-хореографічної освіти дітей та юнацтва «Барвінок»;
- Інклюзивно-ресурсний центр – **2**;
- КУ «Школа успіху» – **1**;
- Центр професійного розвитку педагогічних працівників ВМР;
- Заклади професійної (професійно-технічної) освіти – **8**.

### Соціальний захист

- Міський центр соціальних служб;
- Міський центр соціально-психологічної реабілітації дітей та молоді з функціональними обмеженнями «Гармонія» ім. Раїси Панасюк;
- Територіальний центр соціального обслуговування (надання соціальних послуг);
- Центр підліткових клубів за місцем проживання.

Джерела формування бюджету Вінницької міської територіальної громади

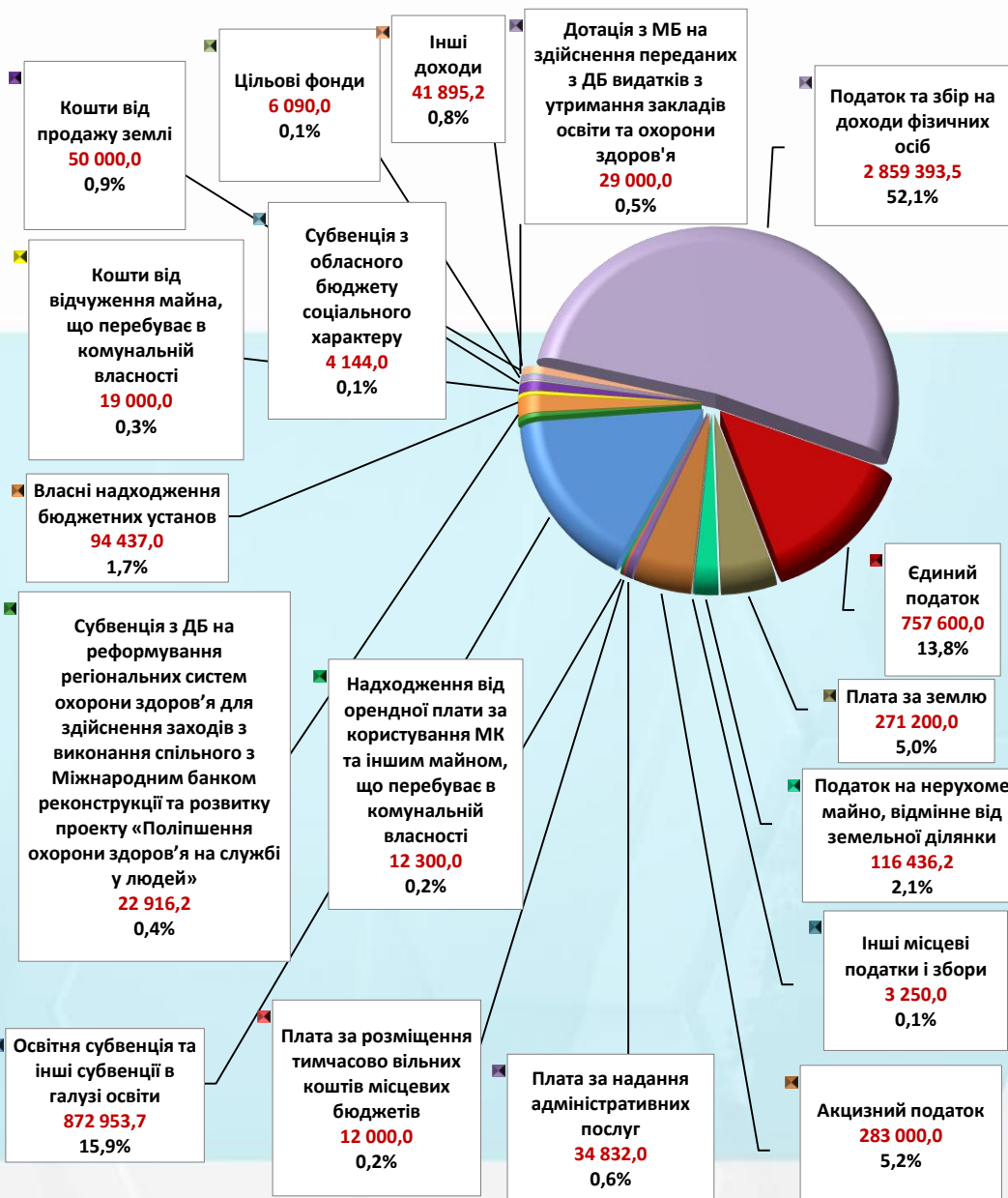
тис.грн.

Джерела надходжень	Бюджет на 2021р.	Проект бюджету на 2022 рік
<b>СПЕЦІАЛЬНИЙ ФОНД</b>		
Кошти від продажу землі	49 199,4 Очікуване виконання	50 000,0
Власні надходження бюджетних установ	70 446,2	94 437,0
Цільові фонди	6 000,0	6 090,0
Кошти від відчуження майна, що перебуває в комунальній власності	18 134,3 Очікуване виконання	19 000,0
Інші доходи	2 446,9	2 446,9
Субвенція з ДБ на реформування регіональних систем охорони здоров'я для здійснення заходів з виконання спільного з Міжнародним банком реконструкції та розвитку ПРОЄКТУ «Поліпшення охорони здоров'я на службі у людей»	120 420,0	22 916,2
<b>ВСЬОГО СПЕЦІАЛЬНИЙ ФОНД</b>	<b>289 313,1</b>	<b>194 890,1</b>
<b>ВСЬОГО ДОХОДІВ</b>	<b>4 785 057,3</b>	<b>5 490 447,8</b>


## Структура доходів бюджету Вінницької міської територіальної громади на 2022 рік (загальний та спеціальний фонд)

Доходи всього: **5 490 447,8 тис. грн.**


тис.грн.



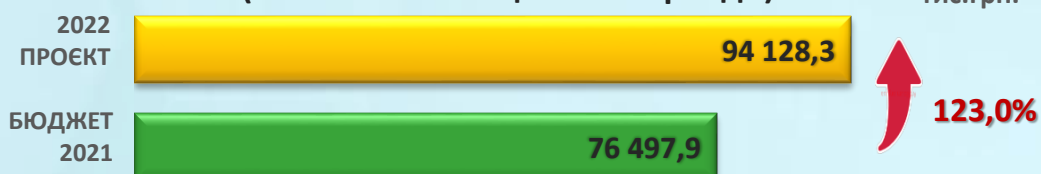
## Видатки на соціальний захист та соціальне забезпечення (загальний і спеціальний фонди)




## Видатки на утримання галузі «Культура і мистецтво» (загальний і спеціальний фонди)



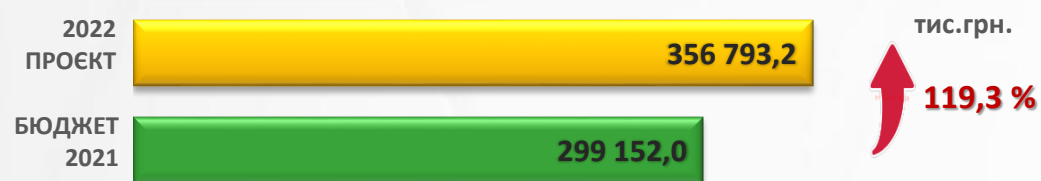
## Видатки по галузі «Фізична культура і спорт» (загальний і спеціальний фонди)



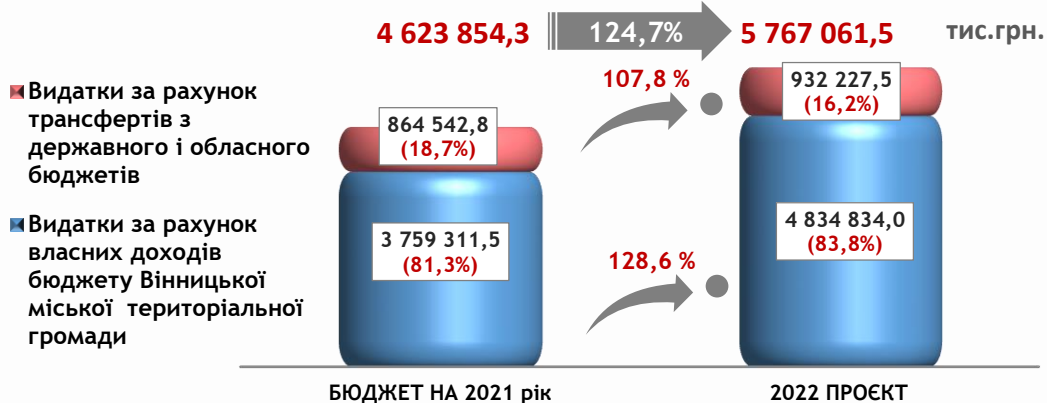
## Видатки по галузі «Житлово-комунальне господарство» (загальний і спеціальний фонди)




## Видатки по галузі «Транспорт та транспортна інфраструктура» (загальний і спеціальний фонди)



## Видатки бюджету Вінницької міської територіальної громади (загальний і спеціальний фонди)



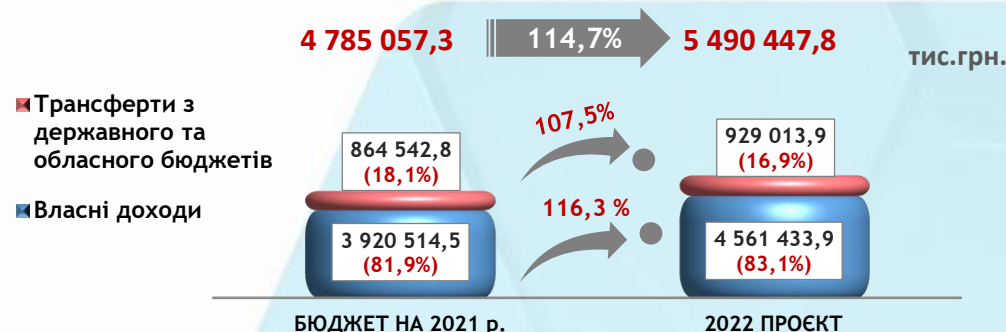
## Видатки бюджету Вінницької міської територіальної громади (загальний і спеціальний фонди)



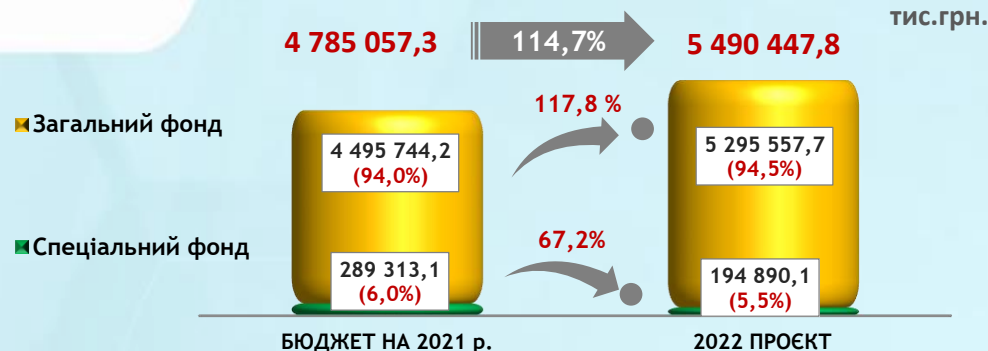
## Видатки на утримання установ галузі «Освіта» (загальний і спеціальний фонди)




## Доходи бюджету Вінницької міської територіальної громади (загальний і спеціальний фонди)



## Доходи бюджету Вінницької міської територіальної громади (загальний і спеціальний фонди)



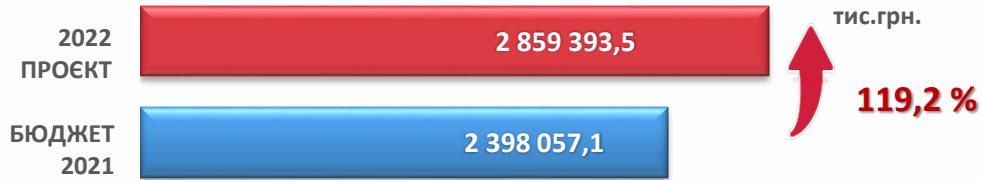
## Динаміка надходження власних доходів загального фонду бюджету Вінницької міської ТГ



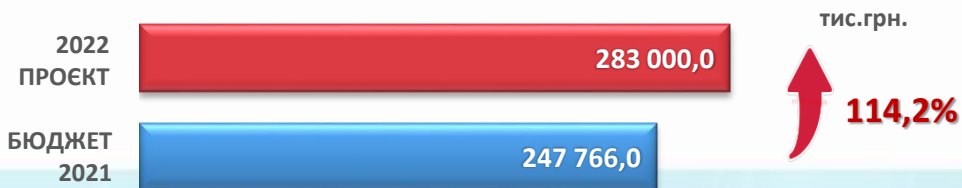
## Динаміка надходжень офіційних трансфертів загального фонду бюджету Вінницької міської ТГ




### Динаміка надходження податку на доходи фізичних осіб




### Динаміка надходжень акцизного податку




### Динаміка надходження плати за землю



### Динаміка надходження єдиного податку

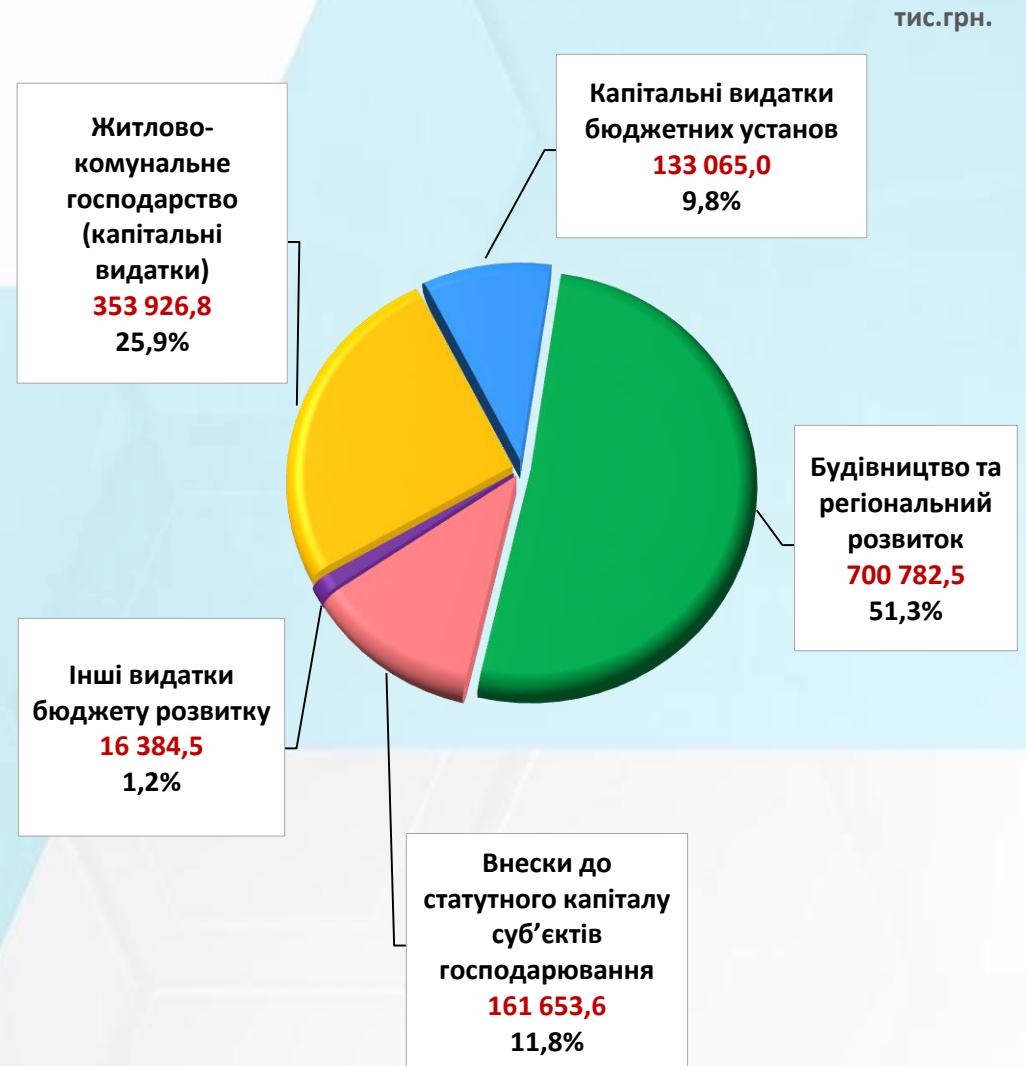


### Динаміка надходжень по податку на нерухоме майно



### Структура видатків бюджету розвитку

Видатки всього: **1 365 812,4 тис.грн.**



## Структура видатків спеціального фонду бюджету Вінницької міської територіальної громади на 2022 рік

Видатки всього: **1 491 699,3 тис.грн.**

тис.грн.



## Видатки загального фонду бюджету Вінницької міської територіальної громади

тис.грн.

Найменування галузі	Затверджено на 2021 рік	Проект бюджету на 2022 рік
<b>Освіта, з них:</b>	<b>1 561 177,1</b>	<b>2 112 207,1</b>
<i>за джерелами:</i>		
- за рахунок трансфертів з державного і обласного бюджетів	731 998,4	901 006,9
- за рахунок доходів бюджету	829 178,7	1 211 200,2
<b>Соціальний захист та соціальне забезпечення</b>	<b>158 628,6</b>	<b>231 366,9</b>
<b>Охорона здоров'я</b>	<b>142 252,0</b>	<b>116 818,7*</b>
<b>Житлово-комунальне господарство, з них:</b>	<b>391 847,3</b>	<b>462 260,8</b>
- забезпечення діяльності з виробництва, транспортування, постачання теплової енергії	148 000,0	180 000,0
- організація благоустрою населених пунктів	233 196,2	270 863,4
- інша видатки житлово-комунального господарства	10 651,1	11 397,4
<b>Транспорт та транспортна інфраструктура</b>	<b>299 152,0</b>	<b>356 793,2</b>
<b>Культура і мистецтво</b>	<b>63 881,5</b>	<b>81 810,1</b>
<b>Фізична культура і спорт</b>	<b>74 899,3</b>	<b>91 991,6</b>
<b>Інші програми та заходи, пов'язані з економічною діяльністю</b>	<b>42 619,9</b>	<b>49 456,2</b>
<b>Реверсна дотація</b>	<b>234 281,5</b>	<b>258 895,5</b>
<b>Державне управління</b>	<b>353 712,0</b>	<b>367 993,6</b>
<b>Засоби масової інформації</b>	<b>26 583,4</b>	<b>30 693,1</b>
<b>Обслуговування місцевого боргу</b>	<b>35 068,2</b>	<b>20 470,5</b>
<b>Громадський порядок та безпека</b>	<b>34 726,6</b>	<b>44 131,0</b>
<b>Резервний фонд</b>	<b>27 000,0</b>	<b>30 200,0</b>
<b>Субвенції з місцевого бюджету іншим місцевим бюджетам</b>	<b>47 365,2</b>	
<b>Інші видатки</b>	<b>14 375,1</b>	<b>17 060,2</b>
<b>ВСЬОГО ВИДАТКІВ ЗАГАЛЬНОГО ФОНДУ</b>	<b>3 507 569,7</b>	<b>4 272 148,5</b>

\* - крім того, капітальні видатки бюджету розвитку - 72 755,1 тис. грн.

## Видатки спеціального фонду бюджету Вінницької міської територіальної громади

тис.грн.

Найменування галузі	Затверджено на 2021 рік	Проект бюджету на 2022 рік
Бюджет розвитку	916 975,1	1 365 812,4
Видатки за рахунок субвенції з ДБ на виконання спільного з МБ реконструкції та розвитку ПРОЕКТУ "Поліпшення охорони здоров'я на службі у людей"	120 420,0	22 916,2
Видатки за рахунок власних надходжень бюджетних установ	70 446,2	94 437,0
Цільові фонди	6 000,0	6 090,0
Охорона навколишнього природного середовища	2 283,3	2 333,7
Інші видатки	160,0	110,1
<b>ВСЬОГО ВИДАТКІВ СПЕЦІАЛЬНОГО ФОНДУ</b>	<b>1 116 284,6</b>	<b>1 491 699,4</b>
<b>ВСЬОГО ВИДАТКІВ БЮДЖЕТУ</b>	<b>4 623 854,3</b>	<b>5 763 847,9</b>

## Структура видатків загального фонду бюджету Вінницької міської територіальної громади на 2022 рік

Видатки всього: **4 275 362,2 тис.грн.**

тис.грн.

